

# 工事業者向け配線接続図 (1/3)

セレン専用コードではなく、映像線⇒同軸ケーブル、電源線⇒AE線(OP線)を使用して配線した場合の接続図(例)です。監視カメラ本体から出ているジョイントの種類により、接続方法が変わります。該当商品を十分ご確認ください。

接続・ジョイント部分は、必ず絶縁テープと自己融着テープ両方を使ってください!

該当製品



SEC-G791

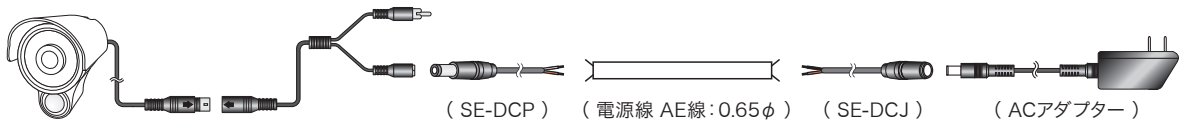


SEC-640



SEC-G730

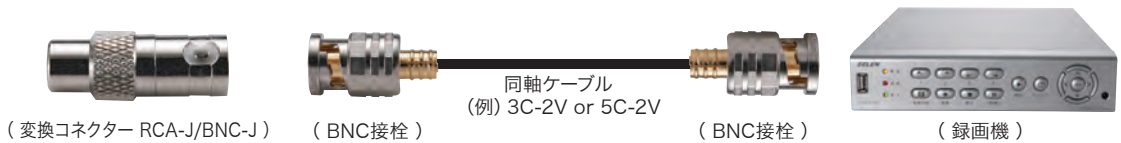
●電源線接続図



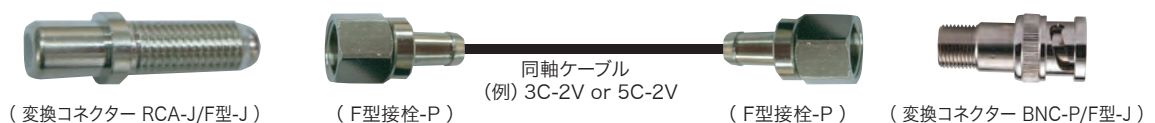
※ 接続部品、「SE-DCP」と「SE-DCJ」は別売です。

●映像線接続図

a) BNC接栓で、同軸ケーブルに接続する場合



b) F型接栓 (アンテナ工事に使用) で、同軸ケーブルに接続する場合



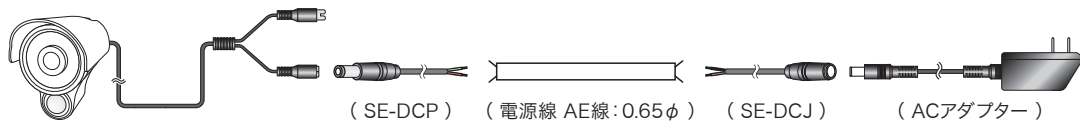
# 工事業者向け配線接続図 (2/3)

セレン専用コードではなく、映像線⇒同軸ケーブル、電源線⇒AE線(OP線)を使用して配線した場合の接続図(例)です。監視カメラ本体から出ているジョイントの種類により、接続方法が変わります。該当商品を十分ご確認ください。

接続・ジョイント部分は、必ず絶縁テープと自己融着テープ両方を使ってください!

|  |   |   |  |   |   |
|--|---|---|--|---|---|
| <p><b>該当製品</b></p>  <p>※「SE-DCP」は同梱です</p> |  |  |  |  |  |
|  | SEC-GL7   | SEC-G851  | SEC-N831   | SEC-N851  | SEC-N811  |


●電源線接続図



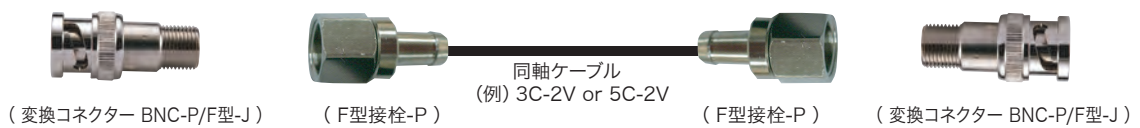
※ 接続部品、「SE-DCJ」は別売です。

●映像線接続図

a) BNC接栓で、同軸ケーブルに接続する場合



b) F型接栓 (アンテナ工事に使用) で、同軸ケーブルに接続する場合



# 工事業者向け配線接続図 (3/3)

セレン専用コードではなく、映像線⇒同軸ケーブル、電源線⇒AE線(OP線)を使用して配線した場合の接続図(例)です。監視カメラ本体から出ているジョイントの種類により、接続方法が変わります。該当商品を十分ご確認ください。

接続・ジョイント部分は、必ず絶縁テープと自己融着テープ両方を使ってください!

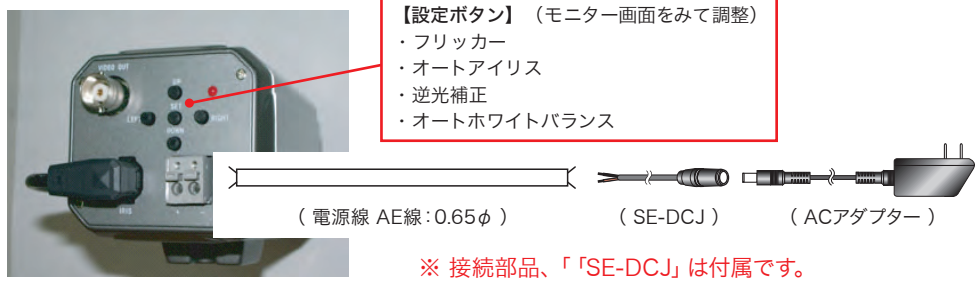
**該当製品**



※「SE-DCJ」は同梱です


|  |  |
|--|--|
|   |   |
| SEC-N751   | SEC-N732   |
|  |  |

●電源線接続図



●映像線接続図

a) BNC接栓で、同軸ケーブルに接続する場合



b) F型接栓 (アンテナ工事に使用) で、同軸ケーブルに接続する場合

